

Výročná konferencia APVV

Bratislava 27. 5. 2010

prof. MUDr. Fedor Čiampor, DrSc.
podpredseda Rady pre MVTs

Projekty podporované APVV

- **COST** predstavuje európsku mnohostrannú spoluprácu v oblasti výskumu a vývoja so zameraním na základný a aplikovaný výskum, ktorý koordinuje formou tzv. akcií, teda výskumných programov,
- **EUREKA** je európska iniciatíva, ktorá sa zameriava na podporu projektov v oblasti výskumu a vývoja s cieľom zvýšiť konkurencieschopnosť európskeho priemyslu vo svetovom meradle,
- **RPEÚ** znamená komunitárny program EÚ. Ide o súhrn akcií na európskej úrovni, ktorý financuje výskum, pričom tematické zameranie je dané EÚ.

*Podpora APVV pokračujúcim
projektom v rámci iniciatív COST,
EUREKA a RPEÚ v roku 2009*

Výzva/Program	Počet projektov	Výška podpory v €
<i>COST</i>	6	84 240
<i>EUREKA</i>	2	32 882
<i>RPEÚ</i>	11	130 861
Spolu	19	247 983

Podpora APVV poskytnutá pokračujúcim bilaterálnym mobilným projektom v roku 2009

Výzva v rámci bilaterálnej vedecko-technickej spolupráce	Počet projektov	Výška podpory v € (bežné výdavky)
Slovensko – česká	38	57 326
Slovensko – čínska	13	51 783
Slovensko – francúzska	11	28 812
Slovensko – ruská	10	26 522
Slovensko – srbská	12	27 551
Slovensko – ukrajinská	16	37 646
Slovensko – juhoafrická	8	34 953
Spolu	108	264 593

*Podpora APVV poskytnutá
pokračujícím aktivitám
EUROCORES a RNP v roku 2009*

Výzva/Program	Počet projektov	Výška podpory v €
EUROCORES	4	152 844
RNP	7	15 000
Spolu	11	167 844

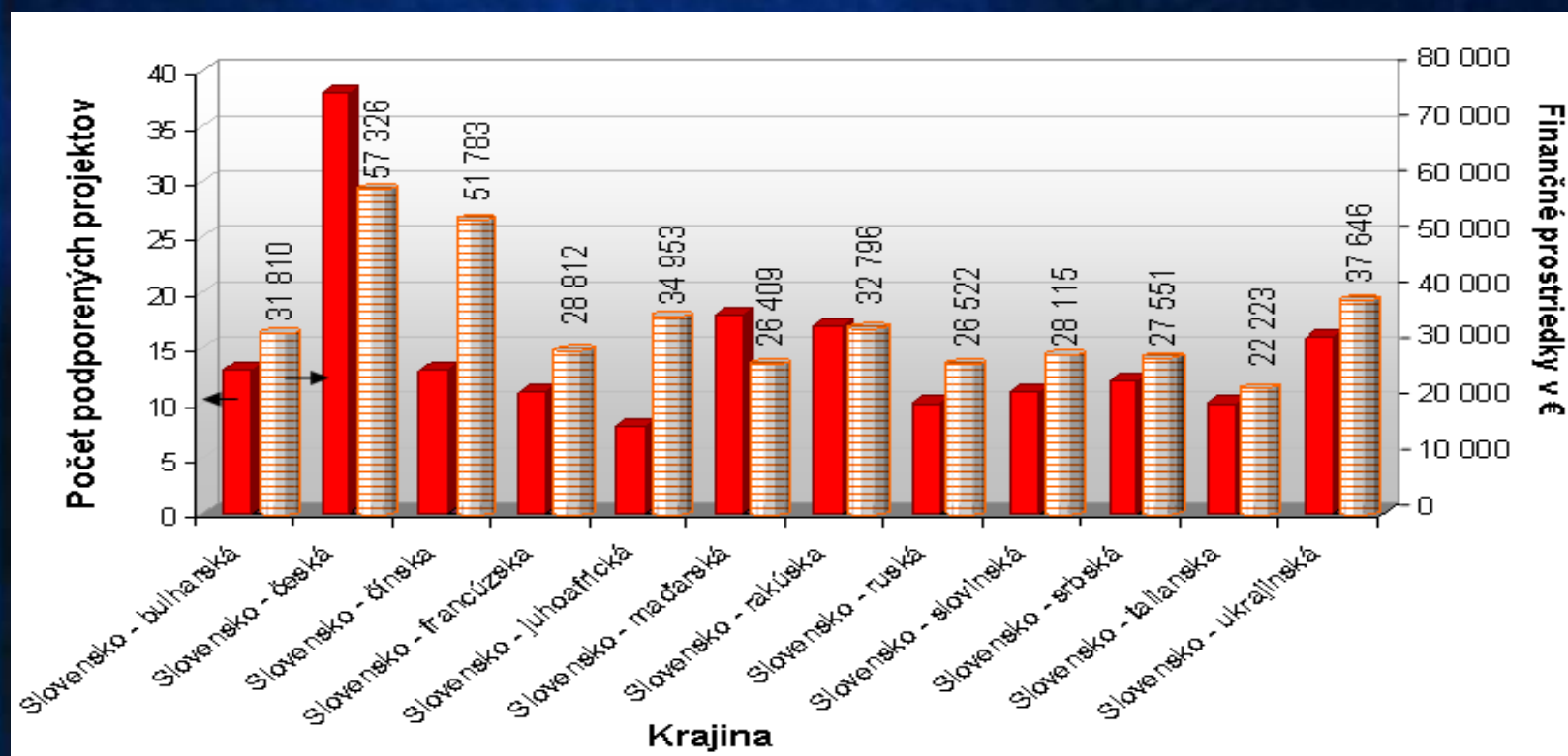
Podpora APVV poskytnutá začínajúcim bilaterálnym mobilityným projektom v roku 2009

Výzva v rámci bilaterálnej vedecko-technickej spolupráce	Počet projektov	Výška podpory v € (bežné výdavky)
Slovensko - bulharská	13	31 810
Slovensko - talianska	10	22 223
Slovensko - maďarská	18	26 409
Slovensko – rakúska	17	32 796
Slovensko - slovinská	11	28 115
Spolu	69	141 353

Prehľad poskytnutých finančných prostriedkov na bilaterálne projekty v roku 2009

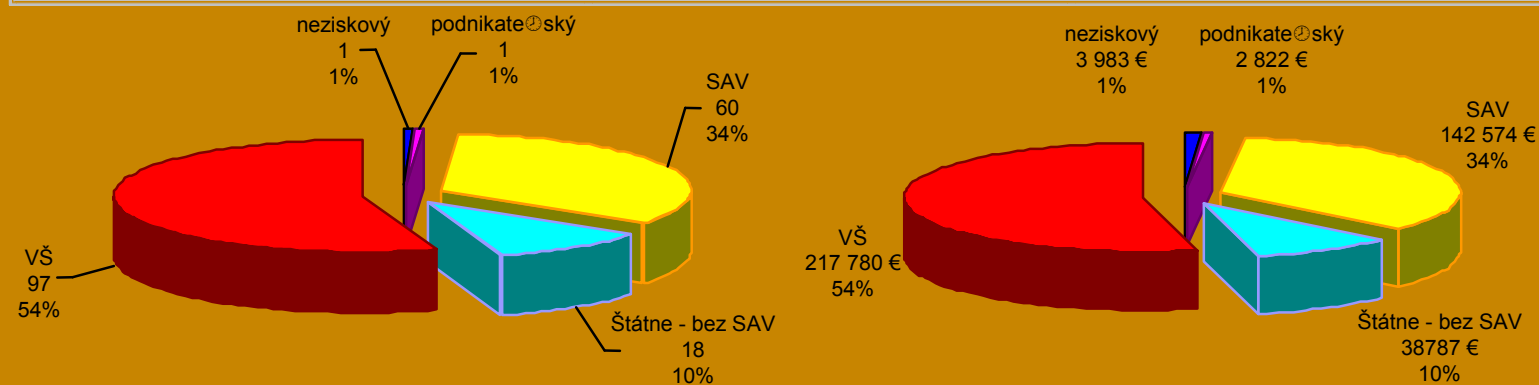
Názov bilaterálnej vedecko-technickej spolupráce	Počet podporených projektov	Výška podpory v € v roku 2009
Slovensko - bulharská	13	31 810
Slovensko - česká	38	57 326
Slovensko - čínska	13	51 783
Slovensko - francúzska	11	28 812
Slovensko - juhoafrická	8	34 953
Slovensko - maďarská	18	26 409
Slovensko - rakúska	17	32 796
Slovensko - ruská	10	26 522
Slovensko - slovinská	11	28 115
Slovensko - srbská	12	27 551
Slovensko - talianska	10	22 223
Slovensko - ukrajinská	16	37 646
Spolu	177	405 946

Rozdelenie počtu a finančnej podpory bilaterálnych projektov podľa jednotlivých krajín podporovaných APVV v roku 2009




Rozdelenie finančných prostriedkov pridelených na podporu bilaterálnej spolupráce v roku 2009

Sektor	Počet financovaných žiadostí	Výška podpory v €
podnikateľský	1	2 822
SAV	60	142 574
VŠ	97	217 780
neziskový	1	3 983
štátny – bez SAV	18	38 787
S p o l u	177	405 946



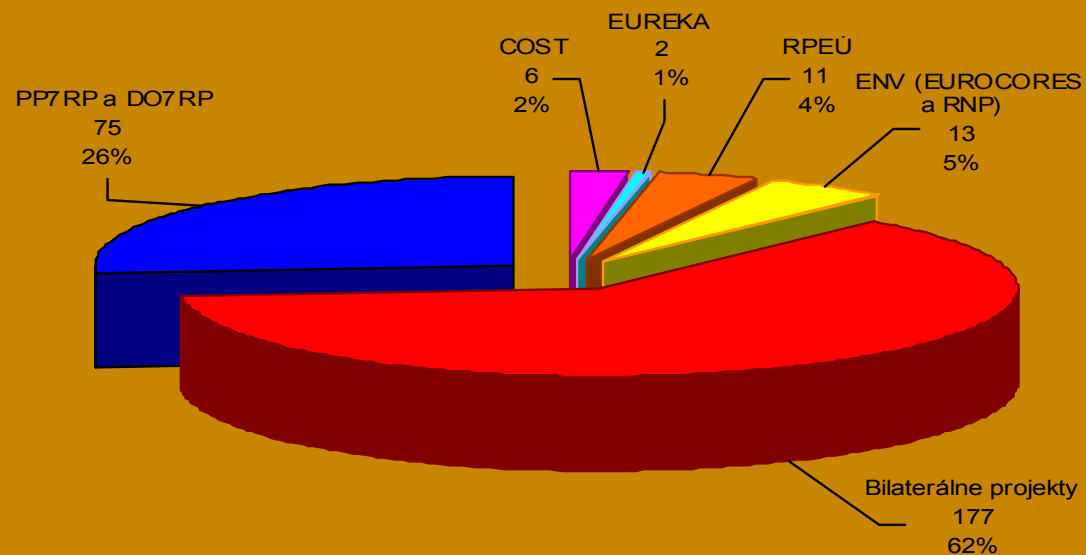
Prehľad poskytnutých finančných prostriedkov na aktivity v rámci spolupráce COST, EUREKA, RPEÚ a ENV v roku 2009

Názov aktivity	Počet projektov	Výška podpory v € v roku 2008
COST	6	84 240
EUREKA	2	32 882
RPEÚ	11	130 861
ENV (EUROCORES a RNP)	13	172 844
S p o l u	32	420 827



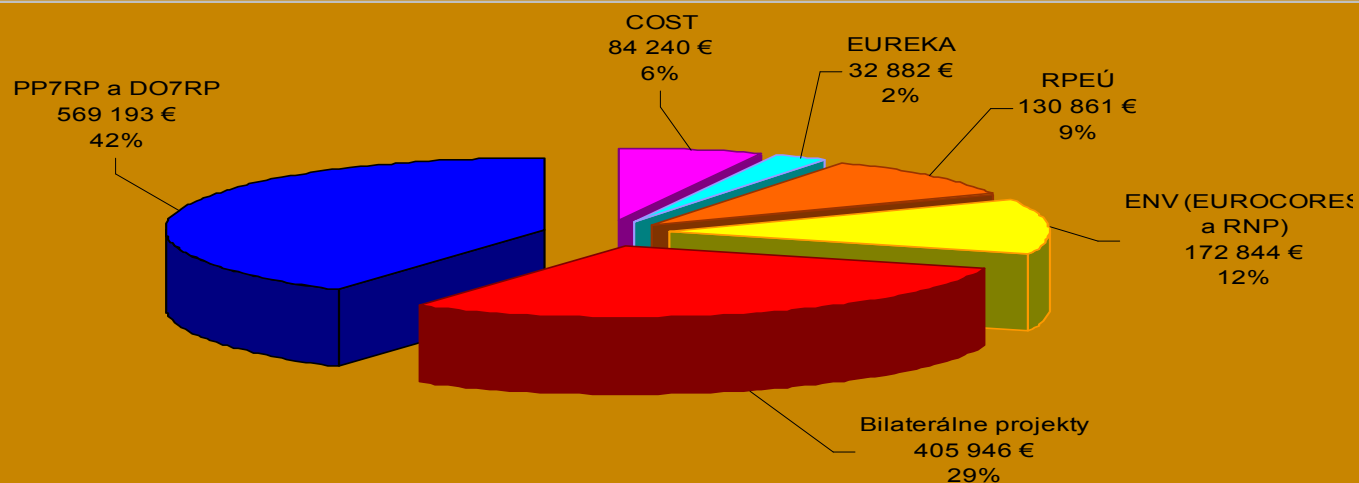
Rozdelenie projektov medzinárodnej spolupráce v roku 2009

Výzva/Program	Počet projektov
COST	6
EUREKA	2
RPEÚ	11
ENV (EUROCORES a RNP)	13
Bilaterálne projekty	177
PP7RP a DO7RP	75
Spolu	284



Finančné prostriedky poskytnuté na projekty medzinárodnej spolupráce v roku 2009

Výzva/Program	Počet projektov
COST	84 240
EUREKA	32 882
RPEÚ	130 861
ENV (EUROCORES a RNP)	172 844
Bilaterálne projekty	405 946
PP7RP a DO7RP	569 193
Spolu	1 395 966



Łakujem za pozornost